



F P D ガラス & 厚板ガラス 切断サンプルと切断断面比較

ガラス切断サンプル例とスクライブ条件

(1) 無アルカリガラス:0.7mm 厚さ、スクライブ速度 : 250mm/s




(2) 太陽電池用厚板ガラス : 板厚 5mmソーダガラス、スクライブ速度 : 55mm/s



母材ガラスから屋根の形状をしたガラスへと切断が可能です


(3) 疑似 2 枚合わせガラス : 0.3mm+0.3mm
無アルカリガラス、スクライブ速度 : 90mm/s



(4) 鏡ガラス : 板厚 2mmソーダガラス、
スクライブ速度 : 100mm/s



(5) 切断断面例 : 板厚 5 mmソーダガラス、
メカニカルスクライブ&ブレーク



レーザスクライブ&ブレーク

